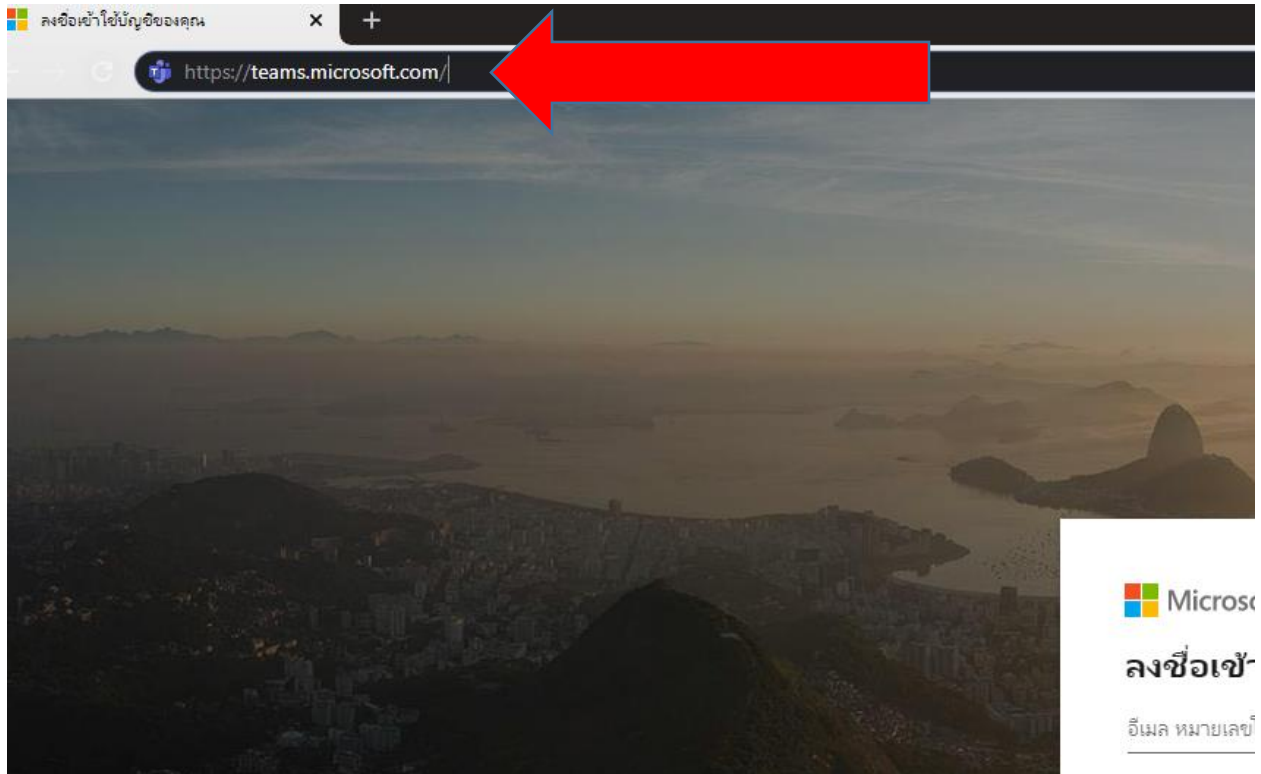



ขั้นตอนเริ่มต้นการเข้าใช้งาน Microsoft Team สำหรับอาจารย์

1. เข้าไปที่ Web Brower ช่อง URL พิมพ์ <https://teams.microsoft.com/>



2. ระบบจะให้กรอกชื่อผู้ใช้งานให้กรอกชื่อผู้ใช้งาน U:เป็นอีเมล กับ Password ที่ผมส่งให้


 Microsoft

ลงชื่อเข้าใช้

ไม่มีบัญชีใหม่ สร้างเลย!

ไม่สามารถเข้าถึงบัญชีของคุณหรือ

ตัวเลือกการลงชื่อเข้าใช้

 Microsoft

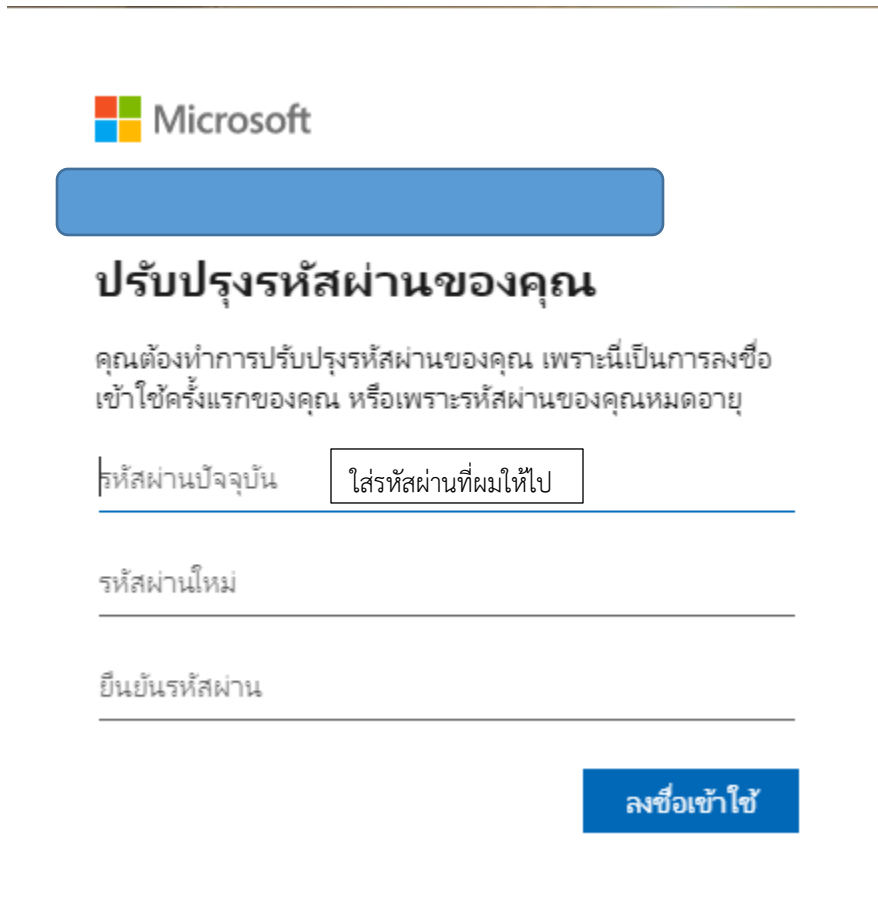
←


ใส่รหัสผ่าน

.....

ลืมรหัสผ่านของคุณ

3. ระบบจะบังคับให้ท่านเปลี่ยน Password





ปรับปรุงรหัสผ่านของคุณ

คุณต้องทำการปรับปรุงรหัสผ่านของคุณ เพราะนี่เป็นการลงชื่อเข้าใช้ครั้งแรกของคุณ หรือเพราะรหัสผ่านของคุณหมดอายุ

รหัสผ่านปัจจุบัน

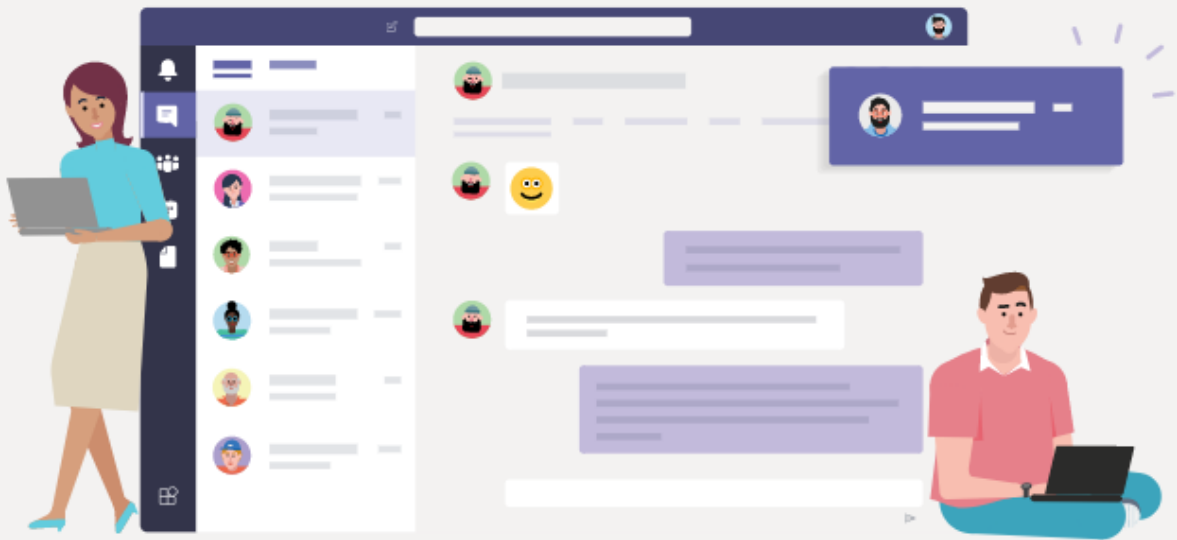
รหัสผ่านใหม่

ยืนยันรหัสผ่าน

[ลงชื่อเข้าใช้](#)

4. ระบบจะถามต้องการดาวน์โหลดแอป Teams หรือไม่ ให้เลือกใช้อัปสำหรับเว็บไปก่อน


Microsoft Teams



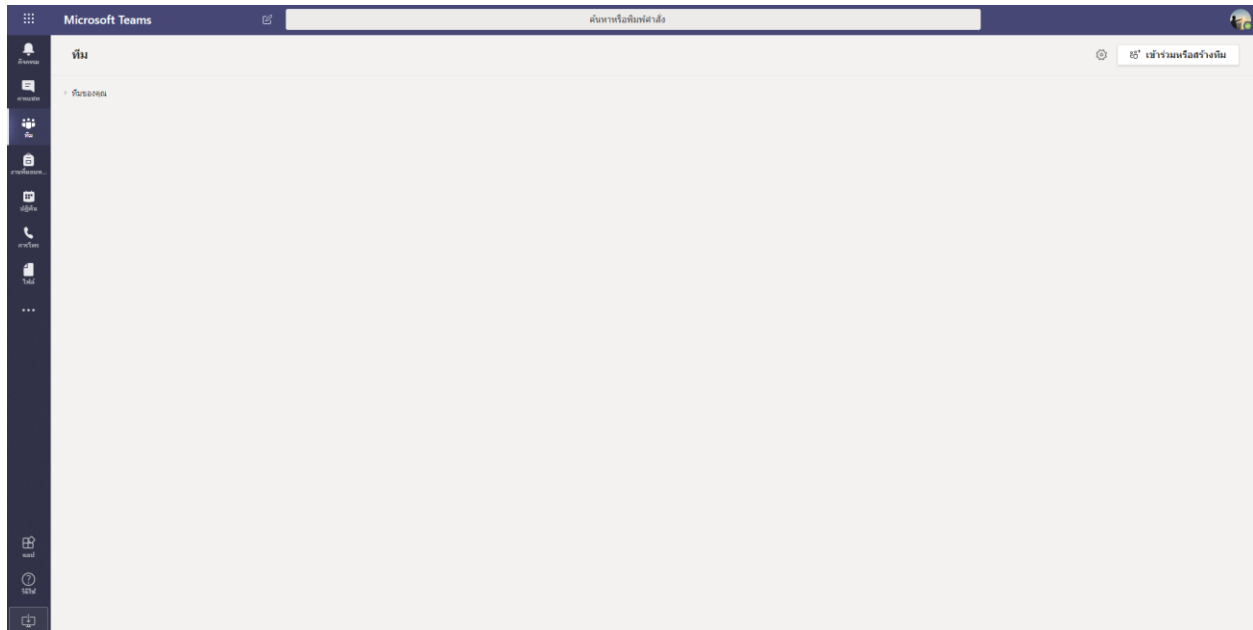
ดาวน์โหลดแอป Teams สำหรับเด
สก์ท็อป และเชื่อมต่อได้ดีขึ้น

รับแอปสำหรับ Windows

ใช้แอปสำหรับเว็บแทน

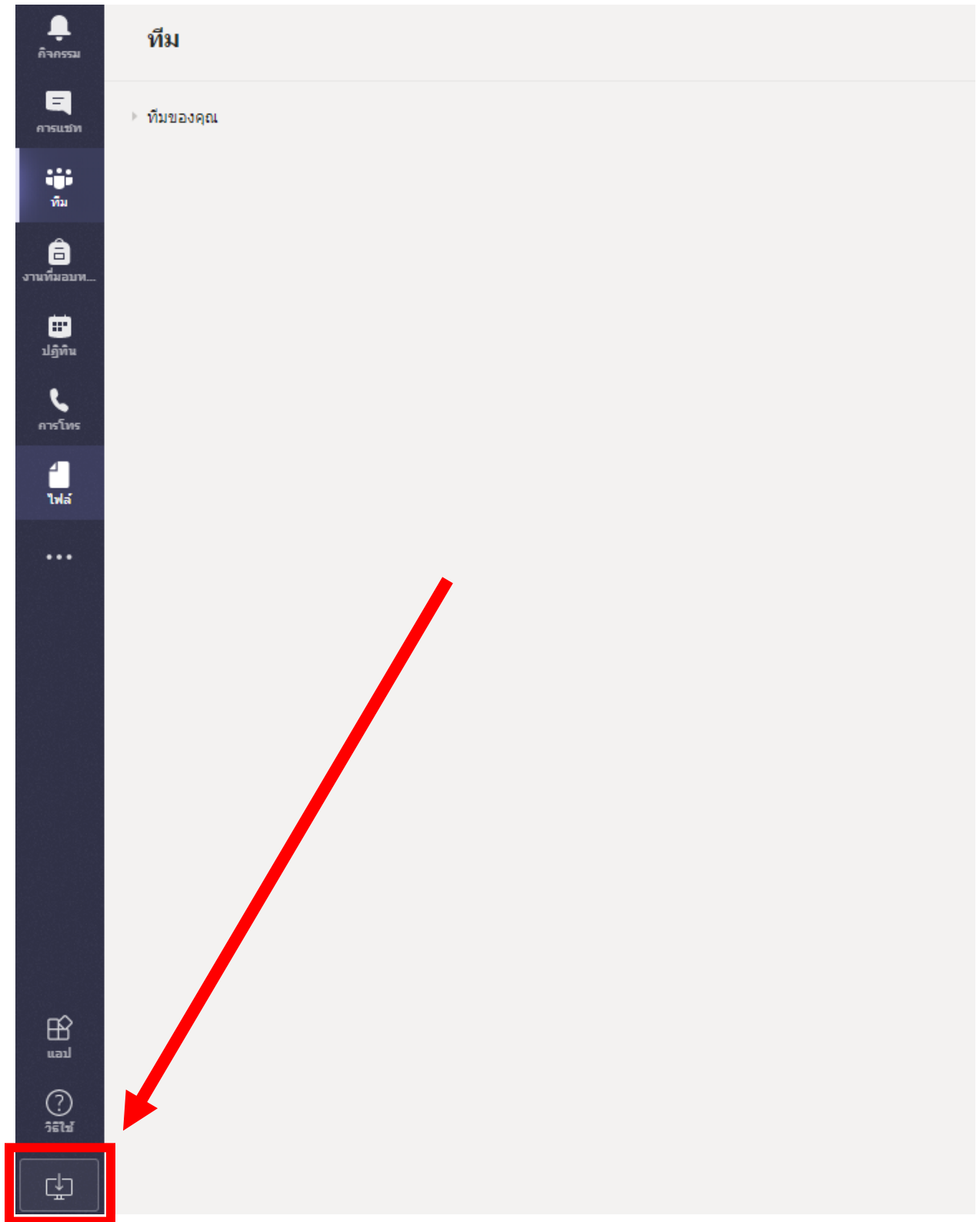


5. เมื่อติดตั้งเสร็จจะได้หน้าต่างแรกเป็นแบบนี้




6. ให้อาจารย์ทำการติดตั้ง Microsoft Team ลงบนเครื่องคอมพิวเตอร์หากท่านใดติดตั้งแล้วให้ทำการลงชื่อเข้าใช้งานโดยใช้ Username ผมส่งให้ และ Password ที่อาจารย์ได้เปลี่ยนแล้ว

7. หากท่านใดยังไม่ติดตั้งให้กดดาวโหลดตามภาพได้เลย



8. เมื่อติดตั้งเสร็จ ระบบ จะให้ Login อีกครั้ง โดย ใช้งานโดยใช้ Username ผมส่งให้ และ Password ที่อาจารย์ได้เปลี่ยนแล้ว โดยโลโก้แบบนี้



9. หากท่านใดต้องการติดตั้งผ่านมือถือ/หรือแท็บเล็ตให้เข้าไปที่ >> <https://products.office.com/th-th/microsoft-teams/download-app>
10. หรือ ค้นหาใน App Store/Play Store ได้เลย